
上海市商务委员会《上海对外投资合作 年度发展报告（2024年）》概述

2023-2024年，受全球经济复苏乏力、地缘政治冲突加剧、全球产业链供应链深度调整等因素影响，跨国直接投资延续疲软态势，不同国家、行业投资趋势继续分化，对外投资合作的区域化、近岸化趋势进一步深化。联合国贸发会议（UNCTAD）统计数据显示，2023年，全球对外直接投资流量下降2%，至1.55万亿美元；2024年全球外国直接投资延续疲软态势，2024年上半年全球跨国绿地投资项目公告数量同比减少11%，金额同比减少4%；国际项目融资继续呈现下降趋势，交易数量和金额均下降30%；跨境并购金额下降5%，交易数量仅增加1%。与此同时，中国对外直接投资流量1772.9亿美元，逆势同比增长8.7%，居世界第三位。

受上海市商务委员会委托，商务部国际贸易经济合作研究院编制了《上海企业对外投资合作年度发展报告（2024年）》。本年度《报告》主题为“‘出海’新时代——上海对外投资合作蓄势待发”：结合当前全球对外投资合作发展的新形势，在深入分析上海市企业对外投资合作各类统计数据的基础上，阐述上海市对外投资合作发展的总体情况、主要特色、发展模式及相关问题；研判上海市对外投资合作面临的机遇和挑战；为上海市企业“走出去”提供决策依据，为业内人士提供有益参考，进而推动上海市对外投资合作高质量发展。

1. 上海市对外投资合作发展态势

2023年，上海市对外投资合作整体呈现平稳发展态势。对外直接投资在全国省市排名保持不变，依旧稳居前列；对外承包工程新签合同额大幅增长，但期末在外劳务规模和人员收入有所下降；对外投资合作公共服务体系进一步优化升级，全方位、深层次地为企业提供更精准和高效的支持，助力上海市企业在复杂多变的国际经济环境中稳步前行，推动上海市对外投资合作迈向高质量发展。

1.1 投资概况

对外投资省市排名稳居前列

2023年上海市对外非金融类直接投资流量、存量在省市排名中保持不变，分别位居第三、第二位。其中，直接投资流量98.7亿美元，同比下降7.4%，占当年中国对外非金融类直接投资流量的6.2%，占地方对外非金融类直接投资流量总额的10.6%。从地方排名看，在浙江省（156.4亿美元）和广东省（148亿美元）之后，居第三位。截至2023年底，上海市对外非金融类直接投资存量1671.2亿美元，较上年增加43.8亿美元，占中国对外非金融类直接投资存量总额的6.4%，占地方对外非金融类直接投资存量的16.5%。从存量排名看，连续七年居全国省市排名第二，仅次于广东省（1950.5亿美元）。

当期收益再投资增长超四成

2023年上海市对外直接投资流量构成中，新增股权投资45.9亿美元，占46.5%，同比下降26.2%；当期收益再投资36亿美元，占36.4%，同比增长41.7%；新增债务工具投资16.8亿美元，占17.1%，同比下降12%；反向投资50万美元。

从上海市对外直接投资存量构成看，截至2023年底，股权投资

881.2亿美元，占52.7%；收益再投资567.5亿美元，占34%；债务工具投资222.6亿美元，占13.3%；累计反向投资0.1亿美元。

境外企业数量位列全国第三

2023年末，上海市3764家境内投资主体共设立4863家境外非金融类企业，较上年增加110家，列地方境外企业数量第三位，仅次于广东省和浙江省，占境外企业总数的10.2%。

1.2 投资布局

洲别分布

对欧洲、大洋洲、北美洲投资流量有所增长，其余洲别投资流量下降。从投资流量来看，2023年上海市对外直接投资主要流向亚洲（70.5亿美元）、拉丁美洲（17.8亿美元）和欧洲（5.9亿美元），上述地区合计占上海市当年对外投资流量总额的95.5%。与上年相比，对欧洲投资流量大幅增长35.7%，对北美洲投资流量小幅增长0.8%，对大洋洲投资流量由负转正。投资流量下降的洲别中，对拉丁美洲、非洲投资流量同比均下降31.8%，其中拉丁美洲减少8.4亿美元；对亚洲投资同比下降6.2%，流量减少4.7亿美元。

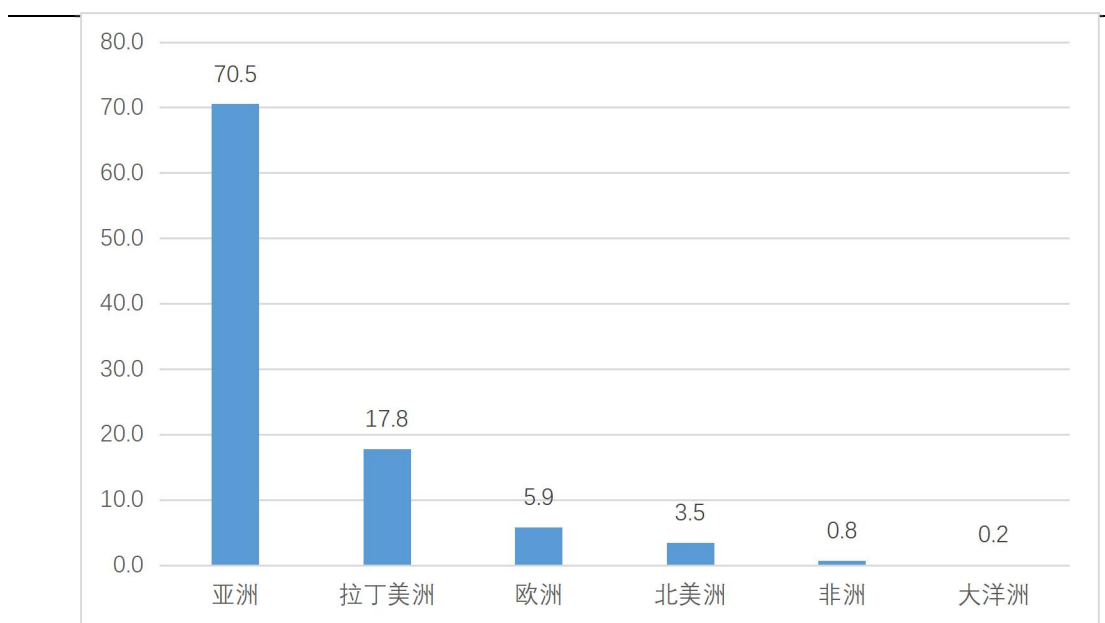


图2-1：2023年上海市对外直接投资流量洲别分布情况（单位：亿美元）

资料来源：上海市商务委员会

投资存量的洲别构成基本保持稳定。截至2023年底，上海市对亚洲投资存量1130亿美元，占上海市对外直接投资存量的67.6%；对拉丁美洲投资存量325.8亿美元，占比19.5%；对北美洲投资存量101.4亿美元，占比6.1%。上述三大洲投资存量合计占上海市对外直接投资存量的九成以上。

重点国别（地区）

对外直接投资国别地区分布进一步集中。2023年，上海市对外直接投资主要流向中国香港、新加坡、开曼群岛、英属维尔京群岛、印度尼西亚、阿联酋、美国、荷兰、法国、芬兰等国家和地区，合计投资92.9亿美元，占上海市对外直接投资流量总额的94.1%，特别是中国香港、英属维尔京群岛、开曼群岛等主要避税地和融资平台集中了近七成的投资流量。

表2-1：2023年上海市对外直接投资排名前十位的国家和地区

(单位：亿美元)

序号	国别/地区	流量	占比 (%)	国别/地区	存量	占比 (%)
1	中国香港	48.6	49.2	中国香港	876.5	52.4
2	新加坡	10.3	10.5	开曼群岛	183.4	11.0
3	开曼群岛	9.7	9.8	新加坡	172.7	10.3
4	英属维尔京群岛	7.7	7.8	英属维尔京群岛	139.8	8.4
5	印度尼西亚	5.5	5.6	美国	92.4	5.5
6	阿拉伯联合酋长国	4.0	4.0	印度尼西亚	35.6	2.1
7	美国	3.4	3.5	英国	26.0	1.6
8	荷兰	1.8	1.8	澳大利亚	18.0	1.1
9	法国	1.1	1.1	卢森堡	11.4	0.7
10	芬兰	0.8	0.8	马来西亚	10.8	0.6
	合计	92.9	94.1	合计	1566.6	93.7

资料来源：上海市商务委员会

从存量看，截至2023年末，中国香港（876.5亿美元）依旧是上海市对外直接投资第一大目的地，其中六成集中在租赁和商务服务业。除典型的避税地和融资平台外，新加坡、美国、印度尼西亚也是上海市对外直接投资的重要目的地。截至2023年末，对新加坡投资存量172.7亿美元，主要分布在租赁和商务服务业、信息传输/软件和信息技
术服务业、制造业等领域；对美投资存量达92.4亿美元，主要分布在制造业、房地产业、科学研究和技术服务业等领域；对印尼投资存量35.6亿美元，主要分布在制造业、电力/热力/燃气及水的生产和供

应业、租赁和商务服务业等领域。

重点区域

持续深入推进共建“一带一路”。2023年上海市在“一带一路”共建国家投资流量较上年有所调整，但在重点合作地区依旧保持稳定的布局与发展态势。2023年，上海市对共建国家投资流量合计23.7亿美元，同比下降9.5%，占上海市对外直接投资流量的24%，集中流向新加坡、印度尼西亚和阿联酋三个国家，合计占比83.5%。截至2023年末，上海市对“一带一路”共建国家投资存量276.6亿美元，占上海市对外直接投资存量的16.6%，较上一年占比增加0.5个百分点，主要分布在新加坡、印度尼西亚、卢森堡、马来西亚、阿联酋等国家，以上国家合计占上海市对“一带一路”共建国家投资存量的87.1%。

对RCEP成员国投资流量有所下滑。2023年，上海市对RCEP成员国投资流量17.4亿美元，同比下降5.4%，占上海市对外投资流量总额的17.6%，除属于上海市高质量建设的重点合作地区（新加坡、印度尼西亚、泰国等东盟国家）外，主要流向日本（0.6亿美元）。截至2023年末，上海市对RCEP成员国投资存量为258.1亿美元，较上年增长5.8亿美元，占上海市当年对外直接投资存量的15.4%，集中分布在新加坡、印度尼西亚、澳大利亚、马来西亚和日本五个国家，合计占对RCEP成员国投资存量的94.4%，占上海市当年对外投资存量的14.6%。

境外经贸合作区

中国印尼综合产业园区青山园区由上海鼎信投资（集团）有限公司建设，印尼八星有限投资公司参股，是以“镍铁+不锈钢”一体化为主的镍、铬、铁矿资源综合利用型园区，享受印尼政府给予的税收及金融支持政策。截至2023年底，青山园区占地面积约4000公顷，

累计完成实际投资额193.3亿美元。2023年，园区产值达320.7亿美元，合计上缴东道国各种税费总额5.5亿美元。园区印尼员工达7.4万人，带动当地间接就业数万人。

1.3 行业分布

第三产业集中近七成投资

2023年，上海市对外直接投资分布在国民经济17个行业大类。前五大行业依次为：租赁和商务服务业、制造业、批发和零售业、交通运输/仓储和邮政业、信息传输/软件和信息技术服务业，以上合计87.3亿美元，占当年上海市对外投资流量的88.4%。从三次产业划分来看，2023年上海市对外投资近七成流向第三产业（68亿美元），三成投资流向第二产业（30.3亿美元），流向第一产业投资占比仅0.4%。

表2-2：2023年上海市对外直接投资行业分布

（单位：亿美元）

序号	境外企业所属行业	流量	存量
1	租赁和商务服务业	29.9	788.5
2	制造业	23.0	240.8
3	批发和零售业	13.7	98.7
4	交通运输、仓储和邮政业	13.0	101.3
5	信息传输、软件和信息技术服务业	7.8	150.4
6	科学研究和技术服务业	4.4	93.9
7	电力、热力、燃气及水的生产和供应业	4.0	30.8
8	采矿业	2.6	25.7
9	住宿和餐饮业	0.8	19.4
10	建筑业	0.8	7.2

11	农、林、牧、渔业	0.5	16.1
12	居民服务、修理和其他服务业	0.3	11.5
13	水利、环境和公共设施管理业	0.1	1.3
14	卫生和社会工作	0.0	3.7
15	教育	-0.1	3.8
16	文化、体育和娱乐业	-0.3	13.5
17	房地产业	-1.7	64.7

资料来源：上海市商务委员会

对制造业投资增长超四成

制造业一直是上海市对外投资的传统领域和优势行业，2023年投资流量23亿美元，同比增加44.7%，主要流向其他制造业、计算机/通信和其他电子设备制造业、汽车制造业、医药制造业、专用设备制造业等，以上行业合计占当年上海制造业对外投资流量的比重超八成。

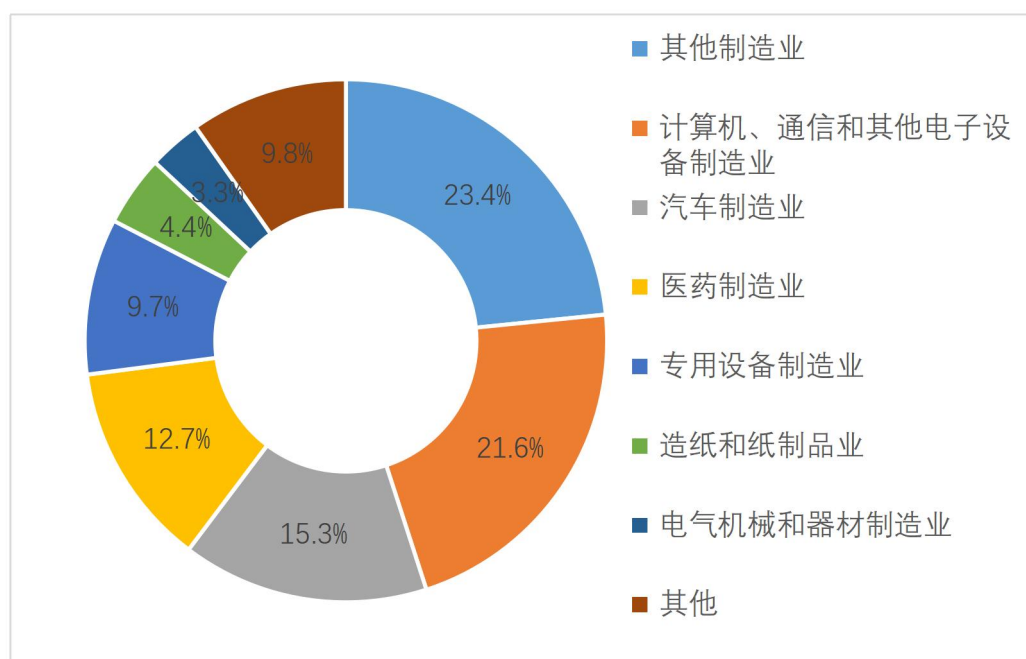


图 2-2 2023年上海市制造业二级行业流量比重分布

1.4 投资主体

私营企业数量占比超四成。截至2023年末，上海市境内投资主体共3764家，较上年增加119家。按照登记注册类型划分，私营企业1683家，占44.7%，是上海市对外投资占比最大、最为活跃的群体；其次为有限责任公司867家，占23%；其余企业类型依次为：股份有限公司（占7.8%）、外商投资企业（占7.2%）、其他企业（占6.5%）、国有企业（占5.4%）、港/澳/台商投资企业（占3.6%）、股份合作企业（占0.8%）、个体经营（占0.6%）、联营企业（占0.3%）、集体企业（占0.1%）。

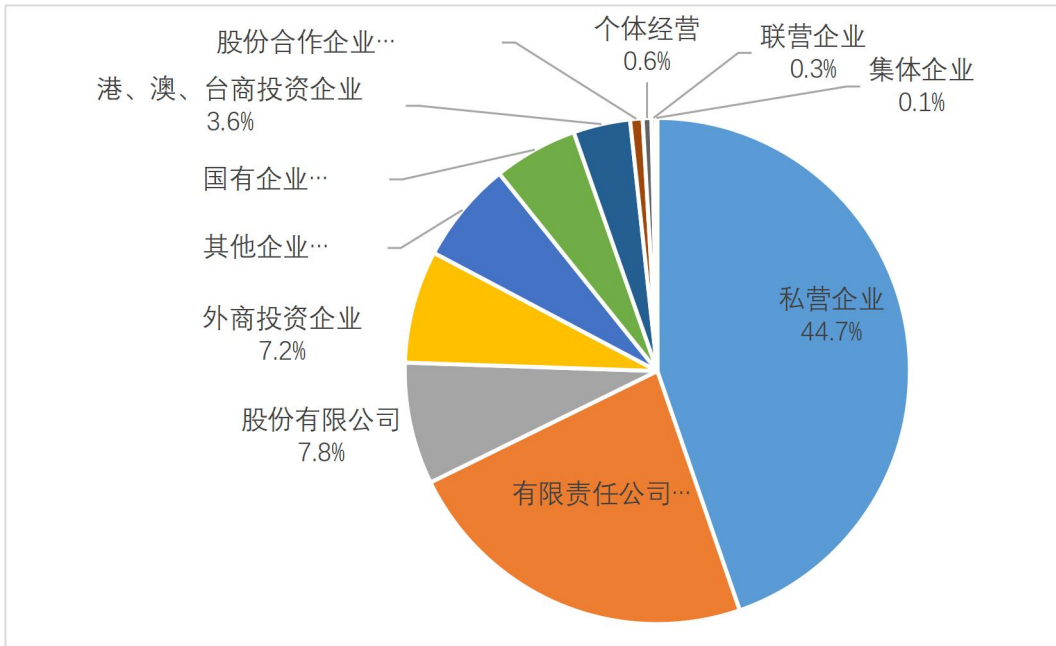


图2-3：2023年末上海市境内投资主体构成（按登记类型划分）

资料来源：上海市商务委员会

1.5 海外并购与上市

海外并购总体步伐适度收窄

2023年，上海市企业共实施对外投资并购项目57起，较上年减少14起，占当年中国企业对外投资并购项目总数的14.9%，涉及16个国家（地区），是地方企业对外投资并购项目数量第二大省级地区，位列浙江省之后。从并购规模来看，2023年上海市企业对外投资并购实际交易总额19.5亿美元，同比下降39.4%，占当年中国企业并购总额（205.7亿美元）的9.5%，占地方企业并购总额的11.5%，列广东、浙江之后第三位，主要流向中国香港、开曼群岛、巴西、英属维尔京群岛、马来西亚等国家和地区。

高端制造业并购逆势增长

在全球经济格局深度调整、中国经济迈入高质量发展的关键转型期，高端制造业成为经济发展新的增长极与产业竞争的关键阵地。2023年，在整体并购规模下降，多数行业并购金额下滑的大环境下，上海市制造业对外并购规模同比增长20%，并购交易金额7.2亿美元，跃升为当年上海市对外投资并购规模最大的行业，主要分布在汽车制造业、计算机/通信和其他电子设备制造业等。

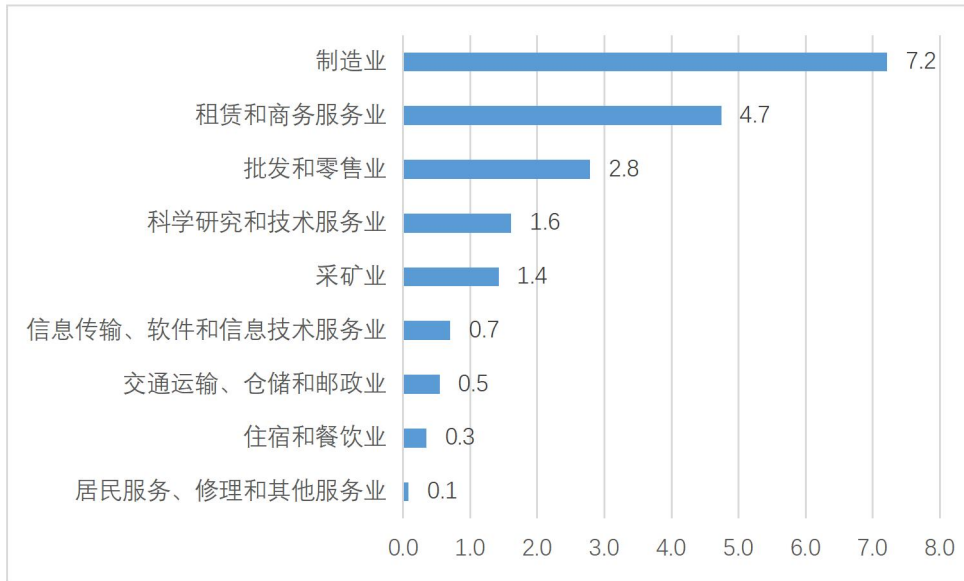


图2-4：2023年上海市对外投资并购行业分布（单位：亿美元）

资料来源：上海市商务委员会

海外上市企业数量及募资金额显著攀升

2023年，虽然国际政治经济环境面临较大不确定性，地缘政治冲突加剧，但伴随国际市场回暖，中企赴美上市热潮再现。据绿专资本统计，2023年通过IPO赴美上市的中国企业回升至37家，募集资金9.92亿美元，较2022年分别增长208.3%和146.2%，其中7家来自上海市。从地区募资额看，上海市超过中国香港以4.82亿美元位列第一，占中企募资总额的48.6%。

1.6 承包工程与劳务合作

新签合同额大幅增长近六成

2023年，尽管全球经济增长预期放缓，但中国企业在全球工程领域的竞争力持续增强，新签合同额和完成营业额均实现增长。2023年，上海市对外承包工程企业新签合同额大幅增长59.9%，达146.5亿美元，占当年地方新签合同额的10.2%，同比增加3个百分点，仅次

于浙江省，居地方新签合同额排名第二，较上年上升两位。2023年上海市对外承包工程企业完成营业额85.6亿美元，同比下降8.7%，在地方完成营业额排名位列第三，居广东省和山东省之后。

八成业务集中在亚非市场，美洲市场强势增长

与中国对外承包工程传统市场结构基本一致，上海市对外承包工程市场分布也以亚洲和非洲为主，二者合计占上海市对外承包工程业务总额超八成，与上一年相比均呈稳定增长态势，其他洲别每年则呈现不同程度的增减变化。2023年，上海市企业在拉丁美洲收获颇丰，新签合同额10.3亿美元，同比增长107.5%，新签项目主要集中在阿根廷、墨西哥、秘鲁、圭亚那等国；完成营业额4.4亿美元，同比增长21.6%，主要集中在秘鲁、巴西、墨西哥等国。北美洲新签合同额3.9亿美元，同比增长74.2%；完成营业额3.3亿美元，同比增长6.7%。与美洲市场形成鲜明对比，大洋洲2023年新签合同额和完成营业额双双下降，其中新签合同额0.5亿美元，同比下降79.8%；完成营业额2.1亿美元，同比下降10.6%。

期末在外劳务规模及人员收入均有所下降

2023年，上海市期末在外各类劳务规模和人员实际收入均有所下降。截至2023年末，上海市累计派出各类劳务人员2.1万人，较上一年小幅增加55人，主要派往亚洲、欧洲、拉丁美洲；期末在外各类劳务人员约2.4万人，较上年减少4556人。2023年，上海市劳务人员实际收入总额4.4亿美元，同比下降2.6%。

1.7 对外投资合作公共服务体系建设

提升专业服务支撑，助力企业出海

为充分发挥上海现代服务业集聚优势，提升城市综合服务能力，为企业出海提供更为市场化、专业化、国际化的公共和专业服务支撑，2023年上海市商务委员会牵头制订了《上海市关于提升综合服务能力助力企业高水平“走出去”的若干措施》（以下简称《若干措施》），在进一步提升专业服务业跨境服务能力、进一步完善公共服务平台功能和作用、进一步优化对外投资合作营商环境、工作保障等4方面提出了22条措施。上海市商务委分别会同市工商联、浦东新区工商联及上海现代服务业联合会举办企业境外投资政策宣讲会，解读宣贯《若干措施》、上海对外投资政策及境外安全风险防范工作等；与市教委联合举办“走出去”企业与高校座谈会，搭建交流渠道，服务企业出海，鼓励高校开设相关课程与培训，加强校企人才交流互动；统筹优化相关专项资金，降低对专业服务机构的资金申报门槛，提高补助支持比例，新增海外设点一次性补助；指导上海现代服务业联合会举办两场对外投资合作服务开放日活动，开展政策解读、案例讲解、实践操作、项目对接等活动，进一步加强对外投资企业和机构之间的沟通。

支持虹桥国际中央商务区打造“走出去”平台

2023年，上海市商务委会同虹桥国际中央商务区管委会等部门开展虹桥国际中央商务区建设企业“走出去”功能平台课题研究，制订出台了《加快提升虹桥国际中央商务区服务企业“走出去”能级的若干措施》，充分发挥虹桥商务区的区位、商务、政策、服务优势，整合长三角一体化发展、中国国际进口博览会及虹桥国际开放枢纽“三大”国家级战略发展平台功能，为长三角企业“走出去”提供更高质量的服务支撑。

持续做好境外安全工作

2023年，上海市海外救援服务中心共跟踪境外安全事件222起，涉及82个国家和地区，对印度尼西亚、巴基斯坦、土耳其、安哥拉、苏丹等多起境外安全事件进行多轮次排查，通过多种方式发布预警及安全提示，有效指导企业规避风险。2023年，上海市商务委举办五期境外中资企业机构和人员安全风险防范专题培训，邀请政府、企业、智库、安全机构等国内外一线专家授课，共有来自上海市及长三角地区的500余家企业参加，累计参训6000人次。编印《海外安全常识——一个人安全防范》等相关材料，包括安全生产、应急防卫、反恐应对等内容，供境外中资企业机构及在外人员参考学习。

积极推进对外投资电子证照落地

对外投资电子证照应用工作于2023年初启动，经立项、开发、调试、优化等流程后已正式上线。上海企业办理非金融类对外直接投资备案申请可全流程线上办理，通过“一网通办”和商务部业务系统统一平台上传申请材料，无需提交纸质材料，备案通过后可在“一网通办”查看境外投资电子证照，为企业电子亮证和多场景应用创造了条件。今后，将进一步明确对外投资电子证照的应用环节和场景，推动电子证照在多领域、多部门的互通互认，为“走出去”企业提供更高效、更便捷、更优质的服务和支撑。

2. 上海市对外投资合作发展主要特点及成效

上海作为中国的经济中心城市和改革开放的前沿阵地，承担着探索现代化建设新路径、推动高质量发展的重任。在“一带一路”倡议的引领下，上海市政府不断优化对外投资合作机制，深化国际产能合作，推动优势产业全球布局，并致力于提升服务保障水平、防范境外风险、推进合规建设，以实现更高质量、更高水平的对外投资。作为“一带一路”倡议战略支点城市，上海市稳步推进与“一带一路”共建国家投资合作高质量发展，数字经济、绿色经济等领域对外投资发展良好，境外企业践行 ESG 效果显著。另一方面，与长三角其他省份相比，上海市对外投资动力较后来居上的浙江省仍显不足。此外，上海市高技术产业链和供应链国际化发展基础不够扎实，跨区域协同出海能力有待提升，人才、资金和数据等要素保障需进一步强化。

2.1 稳步推进与“一带一路”共建国家投资合作高质量发展

上海把参与高质量共建“一带一路”作为打造国内大循环中心节点和国内国际双循环战略链接的重要内容，近年来以更高水平共建“一带一路”取得明显成效，对外投资合作水平稳步提升，境外经贸合作区、中欧班列和自由贸易试验区等开放平台体系持续优化，开放合作的政策体系与机制更加完善。2023年，上海市对“一带一路”共建国家投资23.6亿美元，与上一年相比略有下降，但与2019年相比增长了3.4倍，上海市企业在新加坡、印度尼西亚、马来西亚、泰国等东盟国家合作稳步纵深推进。如，延锋国际汽车技术有限公司多年来深耕“一带一路”共建国家市场，在匈牙利、塞尔维亚、捷克、斯洛伐克、马来西亚、泰国等国家积极布局，设立多个生产基地和研发中心，不断提升企业在全全球汽车内饰领域的竞争力和市场份额。上海西

井科技依靠自身数字化、智能化能力，结合技术标准与行业生态构建，在泰国和阿联酋打造无人驾驶码头，兼顾数字化和绿色化转型发展探索崭新的出海模式。上海建工将中国标准和先进技术带到柬埔寨，并将可持续发展理念贯穿始终，2023年中柬建交66周年之际，柬埔寨政府授予上海建工“杰出贡献奖”，以表彰其20年来为柬埔寨基础设施发展作出的突出贡献。

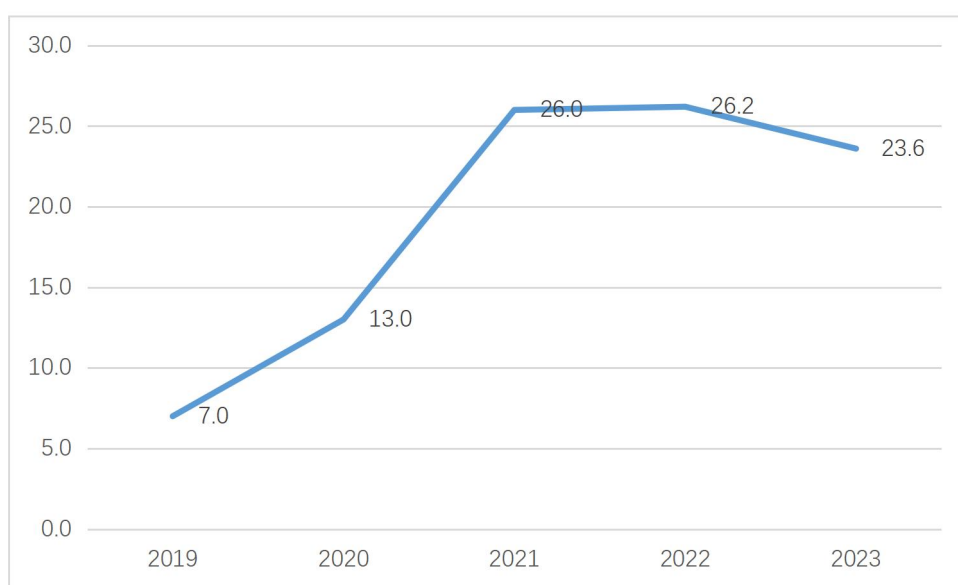


图3-1：近五年上海市对“一带一路”共建国家投资情况（单位：亿美元）

资料来源：上海市商务委员会

2.2 对外投资规模列长三角地区首位

长三角地区一向是我国经济活跃度和开放度最高的区域之一。2023年，长三角地区四省市对外直接投资流量368.4亿美元，同比增长10.6%，占地方对外直接投资流量的39.7%，列我国三大经济圈¹之首。其中上海市在长三角地区列第二位，仅次于浙江省。截至2023

¹ 此处三大经济圈指长三角经济圈、珠三角经济圈和京津冀经济圈。因缺乏具体城市层面的投资数据，珠三角经济圈的流量按广东省流量、京津冀经济圈的流量按北京市、天津市和河北省的流量合计进行比对。

年末，长三角地区对外直接投资存量3834.4亿美元，较上年增加344.1亿美元，占地方投资存量总额的38%。从规模来看，上海市投资存量列长三角首位，多年来一直遥遥领先，但近两年与排名第二的浙江省之间差距有所缩小。

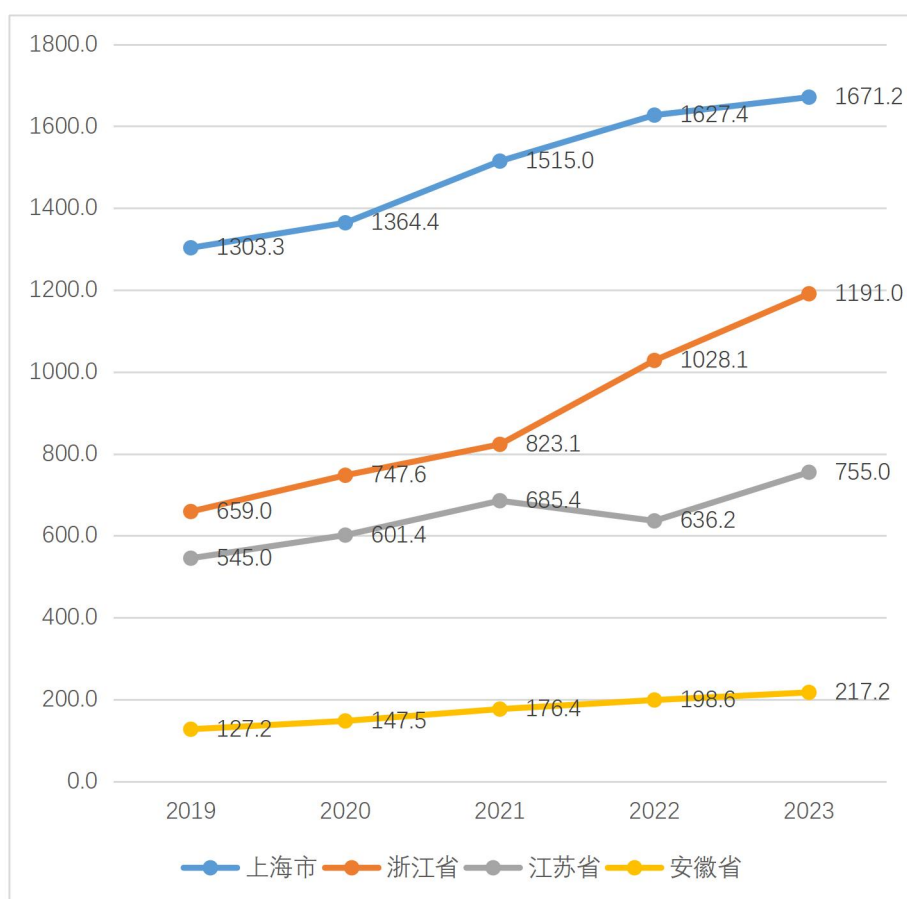


图3-2：长三角地区近五年对外直接投资存量情况（单位：亿美元）

资料来源：《2023年度中国对外直接投资统计公报》

2.3 数字经济和绿色经济蓬勃发展

在全球新一轮产业革命和技术变革的背景下，上海市积极响应绿色低碳可持续发展的理念，推动数字经济和绿色经济的蓬勃发展，为全球经济增长注入新动力。截至2023年底，上海市信息传输/软件和

信息技术服务业、科学研究和技术服务业等数字经济相关行业投资存量244.3亿美元，占比14.6%，合计1222个项目，较上一年增加88个项目。上海优刻得作为国内首家云计算科创板上市公司，自2014年在北美设立首个海外数据中心起，现已在全球5大洲的24个地域布局31大可用区。凭借其全球高标准数据中心及高性能、便捷的网络产品，上海优刻得全球云计算中心助力游戏、电商、资讯、视频、智能硬件、绿色能源等领域的中国企业搭建坚实的数字化基础设施，加速中国企业的全球化进程。上海市大力支持绿色低碳新技术应用、节能技术改造等项目，推动氢能、风能、太阳能、生物质能等对外投资项目落地。上海电气在古巴投资的马里埃尔光伏电站和西罗雷东多生物质发电厂项目作为共建“一带一路”的标志性项目，对古巴维护能源主权、改善能源结构、发展循环经济、实现可持续发展等方面具有重要意义。

2.4 境外企业积极投身ESG实践

上海市作为中国对外开放的桥头堡，在引领ESG（环境、社会、公司治理）发展方面发挥着重要作用。中国上市公司协会发布的2024年度上市公司ESG最佳实践案例和优秀实践案例中，上海环境、上海电气、中国太保、上海建工、上海石化、上海振华重工等多家企业案例入选。其中，上海电气自2016年起已连续八年披露ESG报告，以业务驱动和内在驱动为双引擎推动ESG发展。在环境保护方面，上海电气通过技术创新不断提升产品能效，加速风光储氢等新能源装备的研发与应用，有效推动清洁能源的普及与利用；加大对生产过程的绿色改造力度，实现节能减排和资源循环利用。在社会责任领域，上海电气积极参与社区建设、教育支持、扶贫帮困等公益活动，通过设立专

项基金、提供技术支持和人才培养等多种方式助力社会和谐与进步。在公司治理方面，严格遵守法规要求，建立高效透明的治理架构，确保运营合规性和透明度，全面促进经济、社会和环境的可持续发展。上海振华重工深度践行绿色发展理念，将其贯穿于产品制造全周期。在绿色单机设备方面，其研制的models型自动化轨道吊通过机电一体化优化，使轮压和单位标箱能耗降低，提升减排效能并降低运营成本。在自动化码头整体解决方案上，全球首创的“U”型堆场布局可提高堆场作业效率，实现节能目标。作为中国和秘鲁共建“一带一路”的重要项目，上海振华重工为秘鲁钱凯港提供多台先进港机设备，助力其建成南美首个智慧港口和绿色港口，减少港口运营中的碳排放和能源消耗，提升了港口的作业效率和服务质量。

2.5 上海国际金融中心建设赋能企业“走出去”

党的二十届三中全会明确提出“加快建设上海国际金融中心”。近年来，上海自贸试验区金融开放创新先行先试效应显著，在跨境融资宏观审慎管理、率先实施优质企业跨境人民币结算便利化等方面采取了一系列创新举措。《上海市推进国际贸易中心建设条例》明确提出“深入推进跨境贸易投资高水平开放外汇管理改革试点，提高跨境资金收付便利度”。随着国际化、总部型、功能性金融机构在沪集聚，上海国际金融中心辐射力、带动力和影响力持续增强。2023年，上海持证金融机构总数已达1700余家，其中外资占比超过30%。2023年，上海金融改革着力向互联互通、双向开放目标前进，“互换通”、再保险“国际版”相继启动运营，成为中国金融市场对外开放进程中的又一重要标志性举措。人民币国际化与上海国际金融中心建设联动效应稳步提升。人民币已成为在沪跨国企业的首选跨境结算币种，2023

年上海市跨境人民币结算量突破20万亿元，在全国结算总量中的比重近50%，继续保持首位。在金融强国战略的引领下，未来上海市金融开放枢纽门户地位将不断凸显，金融改革创新深入推进，源源不断地为上海市企业开展对外投资合作注入新动能。

2.6 长三角一体化战略助力企业协同“走出去”

习近平总书记指出，要促进长三角一体化发展和共建“一带一路”高质量发展深度融合，推动长三角优势产能、优质装备、适用技术和标准“走出去”。自长三角一体化发展上升为国家战略以来，上海发挥龙头带动作用，苏浙皖各扬所长，在经济总量、产业分工、科技创新、互联互通等方面取得显著发展成效，长三角经济增长极功能不断巩固提升。2023年长三角地区以3.7%的国土面积，16.8%的人口规模，贡献了整个国家24.4%的地区生产总值，25.4%的社会消费品零售总额和36.3%的货物进出口。在此基础上，《长三角地区一体化发展三年行动计划（2024-2026）》也正在编制中。未来，依托上海自贸试验区、临港新片区，虹桥国际开放枢纽等开放重点区域，长三角地区政府部门可依托长三角一体化对外投资合作发展联盟，携手打造面向全球的综合服务平台，鼓励企业联合走出去；共同推进境外安全保障体系建设，增强风险防范能力。

2.7 管理服务体系构建提升企业跨国经营能力

虹桥是上海联通长三角、面向全世界的战略连接点。依托开放枢纽、总部集聚和服务经济三大优势，虹桥成功吸引了大量的人流、物流、贸易流和信息流，成为长三角企业拓展国际业务、实现全球化发展的桥头堡和加速器。虹桥海外发展服务中心立足虹桥国际开放枢纽优势，统筹政府公共服务与市场专业服务资源，建立了线上线下一站

式综合功能平台，通过做强“一站式”信息咨询功能，帮助企业提高把握国际市场动向和需求特点的能力；做强“国际化”专业服务功能，帮助企业提高把握国际规则能力；做强“全过程”项目投资功能，帮助企业提高市场开拓能力；做强“一体化”风险防范功能，帮助企业提高防范国际市场风险能力。搭建了汇集60余家专业服务机构的虹桥专业服务机构联盟，覆盖对外投资咨询、涉外法律、国际金融等关键服务领域。对外投资服务体系的完善将精准助力企业解决在国际化过程中遇到的“信息不对称、服务不专业、投资不顺畅、风控不完善”等痛点，提升企业跨国投资经营能力。